



СAB1003

ОДНОФАЗНЫЙ ШИНОПРОВОД ДЛЯ ТРЕКОВЫХ СВЕТИЛЬНИКОВ




Шинопровод CAB1003




Соединитель LD1000




Соединитель LD1001



Соединитель LD1002



Соединитель LD1003



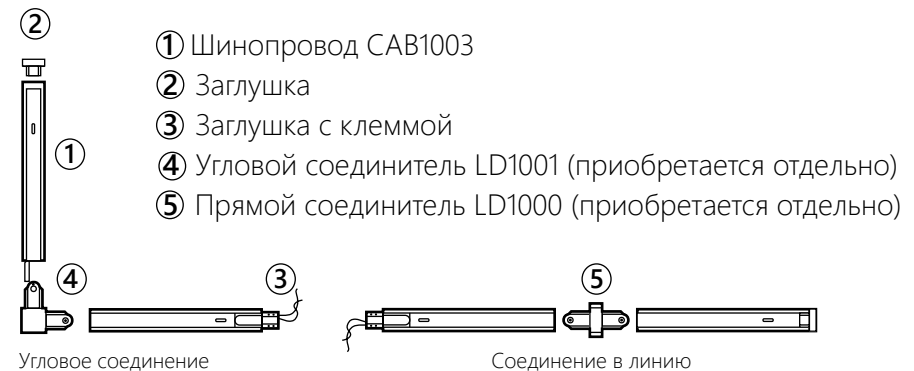
Возможен вариант крепления на подвесы CAB1002

Соединители и подвесы приобретаются отдельно!

Шинопровод CAB1003 имеет повышенное значение допустимых токов до 13А. Это обеспечивается за счет того что токоведущие шины шинпровода изготовлены из высококачественной меди, что обеспечивает целесообразность их применения для создания больших осветительных конструкций. Шинопровод крепится непосредственно к потолку или стене и имеет длину 1, 2 или 3 метра. Может быть соединен в различные варианты конструкций (линия, угол, Т, Х) посредством соединителей LD1000, LD1001, LD1002 или LD1003.

Шинопровод соответствует требованиям ГОСТ IEC 60570-2012 и требованиям безопасности ГОСТ Р МЭК 60598-1-2011.

Возможные варианты соединения в конструкцию



Крепежи в комплекте



Модель	Артикул	Цвет корпуса	Длина	Тип шинпровода	Степень защиты	Класс защиты	Материал корпуса	Материал токоведущих	Допустимое значение токов
СAB1003	10337	белый	1 м	однофазный	IP20	I	алюминий	медь	до 13А
	10340	черный	1 м						
	10338	белый	2 м						
	10341	черный	2 м						
	10339	белый	3 м						
	10342	черный	3 м						